

# JORNADA INGA FOOD: “La Producción porcina del futuro”

Restaurante Samarkanda, 24/10/2017



## La importancia de España en el sector porcino mundial

Daniel de Miguel

Director Internacional INTERPORC





➤ **Acciones:**

- Desarrollo económico y rentabilidad & Internacionalización
- Mejorar percepción
- Innovación & investigación
- Potenciar imagen de producción sostenible
- Preocupaciones sectoriales



## EDITOR DE INFORMACIÓN DE INTERÉS PARA EL SECTOR

Edición de Guías y materiales técnicos  
Sistema Informático de Comercio Exterior (SICE)  
Barómetro Porcino  
Base de datos BDporc

## PROMOCIÓN NACIONAL E INTERNACIONAL

Campañas para fomentar el consumo de 'Nuestra carne blanca'  
Presencia en las principales ferias alimentarias del mundo  
Acciones especiales, eventos, congresos, simposios...

## DEFENSA DEL SECTOR

Presencia en foros y congresos sectoriales  
Acuerdos estratégicos para impulsar al sector porcino  
Interlocutor ante administraciones y grupos de interés  
Divulgación de las buenas prácticas de la cadena de valor del porcino

## INVESTIGACIÓN E INNOVACIÓN

Convenios con Universidades y Centros de Referencia en I+D+i  
Proyectos de sanidad animal y bioseguridad

## INTERNACIONALIZACIÓN

Acciones comerciales y promocionales en 9 países-destino en 2016  
Misiones inversas con líderes de opinión  
Presencia en foros internacionales

## DIVULGACIÓN CIENTÍFICA

Simposio Científico de la Carne de Cerdo de Capa Blanca  
I Congreso Mundial sobre la Dieta Mediterránea  
Jornadas nacionales e internacionales sobre salud y nutrición

# spanish pork meat



**INTER  
PORC  
SPAIN**

## Liderazgo en producción

- Sector ganadero más importante de España
- 14% de la Producción Final Agraria
- 37% de la Producción Final Ganadera
- 3,9 millones de toneladas de producción al año



## Estratégico para la economía española

- 14% del PIB industrial
- 7.500 millones valor producción en fresco
- 5.500 millones valor productos elaborados
- 4ª potencia exportadora del mundo
- 4.503 millones de euros valor exportaciones en 2016

## Vertebración del territorio y motor de empleo





# El sector porcino español


## 2016:

- ↓ nº explotaciones ↑ **capacidad productiva**
- Censo: 29,23 mill (+3%) 10,8% extensivo (3,2 mill)
- 2,41 millones cerdas 87% intensivo
- 47,7 millones cerdos sacrificados (+4%)
- 2016: + **producción**
- Producción: 4 M tn carne (+5%)  
1,35 M tn elaborados



## AUTOABASTECIMIENTO 170%

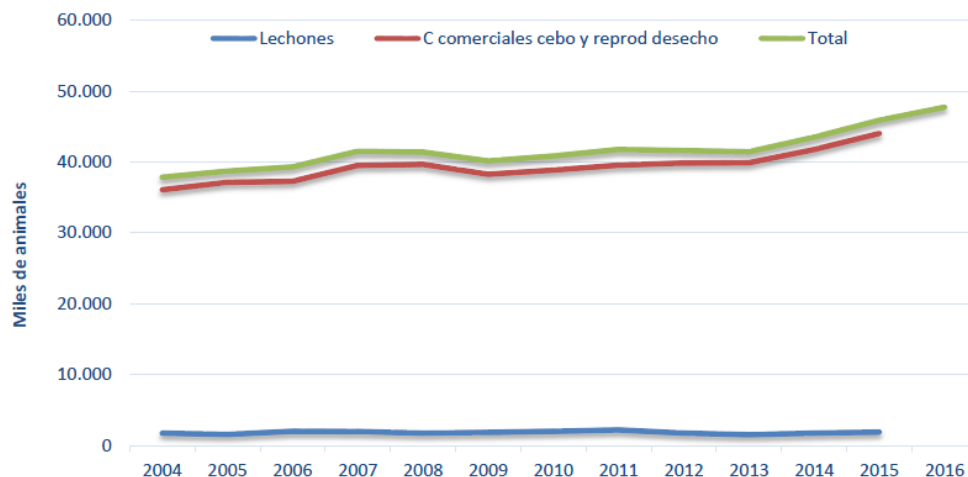
- 4º mayor productor mundial en carne
- 4º productor UE en elaborados → productos tradicionales, diferenciales, vinculados a la cultura y gastronomía española



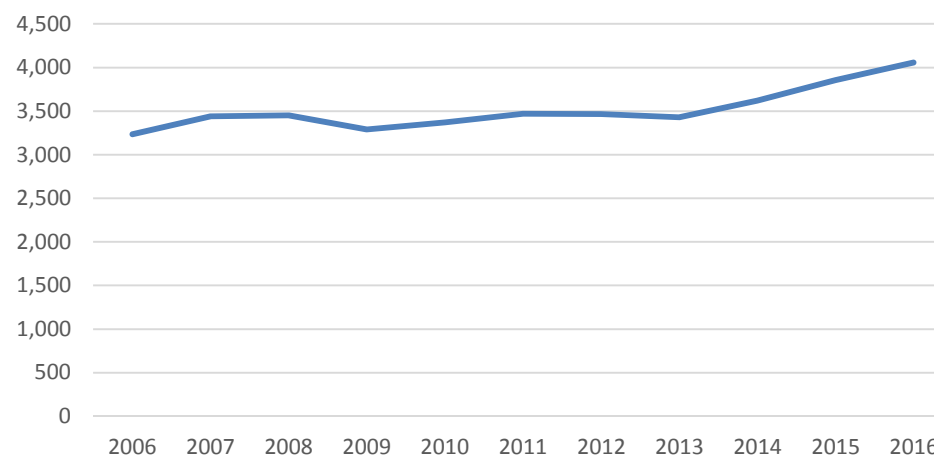
# Producción de porcino en España



## Cerdos sacrificados



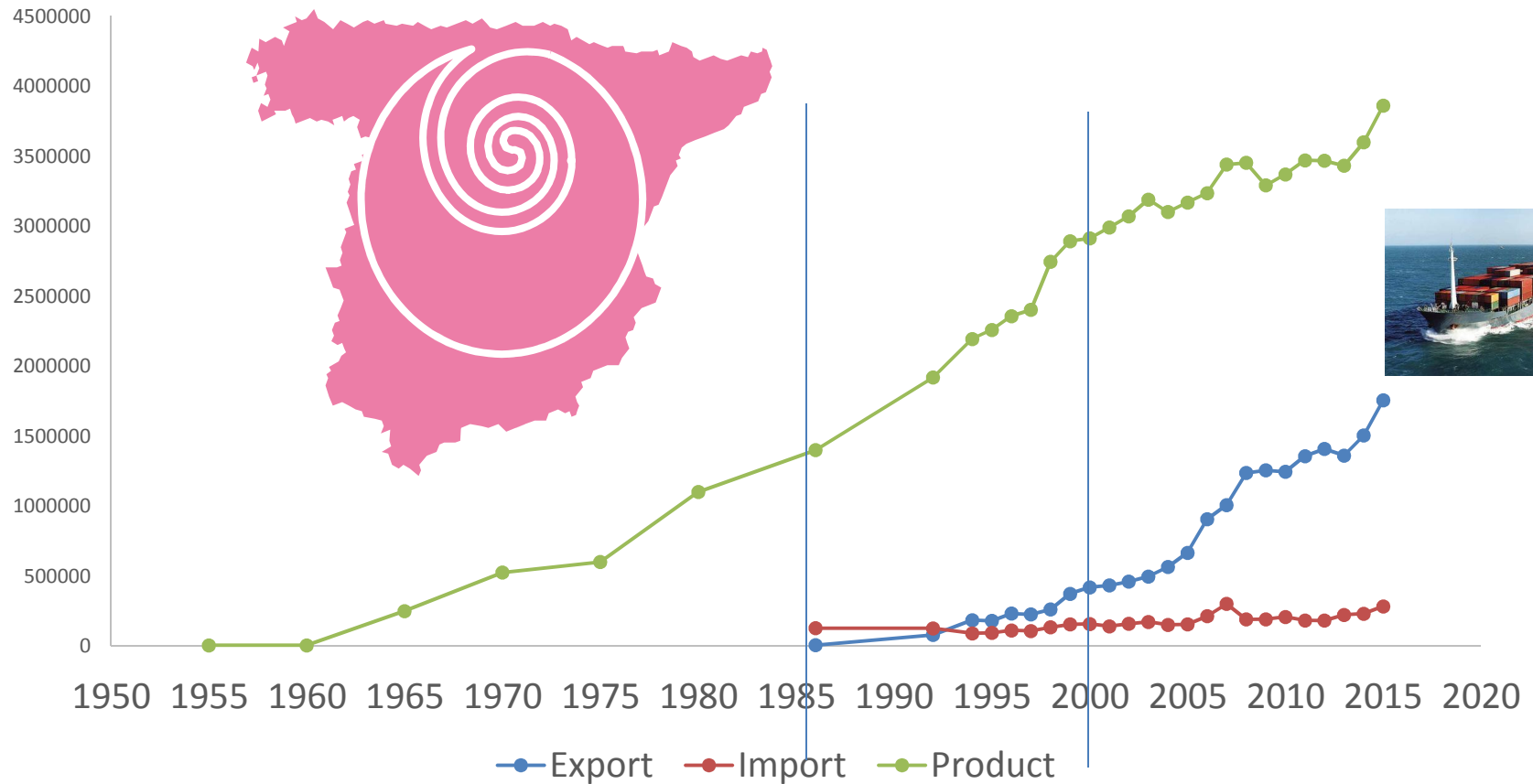
## Producción carne de cerdo



Fuente: MAPAMA  
y EUROSTAT



# Producción / Exportación / Importación




# El sector porcino español


➤ 2016 y 1º semestre 2017: +++

- Bajos precios alimentación
- Altos precios cerdo



 **Producción record** (lechones y cerdos)

- **↓ Demanda de China** desde marzo 2017







2016



TIPOLOGÍA DE PRODUCTOS	EVOLUCIÓN DE LAS EXPORTACIONES ESPAÑOLAS DEL SECTOR PORCINO							
	2013	2014	2015	2016 (Provisional)	Δ 2016/2015	Enero a Julio 2016	Enero a Julio 2017	Δ Enero a Julio 2017/ Enero a Julio 2016
	Toneladas	Toneladas	Toneladas	Toneladas		Toneladas	Toneladas	
Animales vivos	135.894	154.111	148.702	142.322	-4,3%	81.328	77.412	-4,8%
Carnes frescas, refrigeradas y/o congeladas	984.722	1.055.611	1.246.172	1.490.036	19,6%	875.108	861.739	-1,5%
Despojos	152.646	206.372	235.835	294.430	24,8%	170.973	161.572	-5,5%
Tocino	54.314	56.753	56.677	67.590	19,3%	40.378	39.499	-2,2%
Jamones y paletas curados	38.118	45.033	49.641	53.071	6,9%	27.742	30.741	10,8%
Jamones y paletas cocidos	5.869	6.122	6.150	7.432	20,8%	3.939	4.037	2,5%
Panceta salada	1.730	1.847	4.289	5.341	24,5%	2.968	3.323	12,0%
Embutidos	51.835	54.356	64.872	72.983	12,5%	42.328	42.549	0,5%
Preparaciones y conservas	23.358	25.625	24.918	26.753	7,4%	15.089	17.292	14,6%
Manteca fundida	16.629	14.215	24.458	23.037	-5,8%	18.307	23.853	30,3%
Grasa fundida	4.764	3.779	1.622	1.010	-37,7%	647	122	-81,1%
<b>TOTAL SECTOR PORCINO (SIN ANIMALES VIVOS)</b>	<b>1.333.985</b>	<b>1.469.714</b>	<b>1.714.634</b>	<b>2.041.684</b>	<b>19,1%</b>	<b>1.197.480</b>	<b>1.184.726</b>	<b>-1,1%</b>

Fuente: Elaboración INTERPORC a partir de DATACOMEX



**En valor: +14,9% enero-julio 2017 / enero-julio 2016**

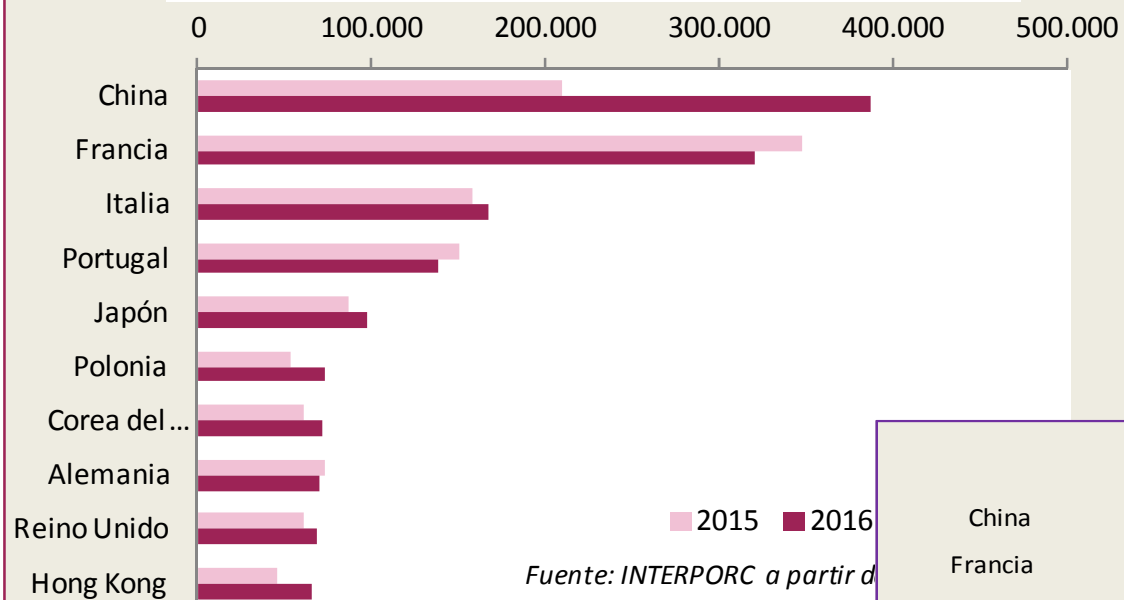
- ↑ precios promedios exportación
- ↑ exportación productos elaborados





## Principales destinos (2015-2016)

PRINCIPALES PAÍSES DESTINO DE LAS EXPORTACIONES ESPAÑOLAS DEL SECTOR PORCINO (Sin incluir animales vivos) (Toneladas)



Fuente: INTERPORC a partir de...

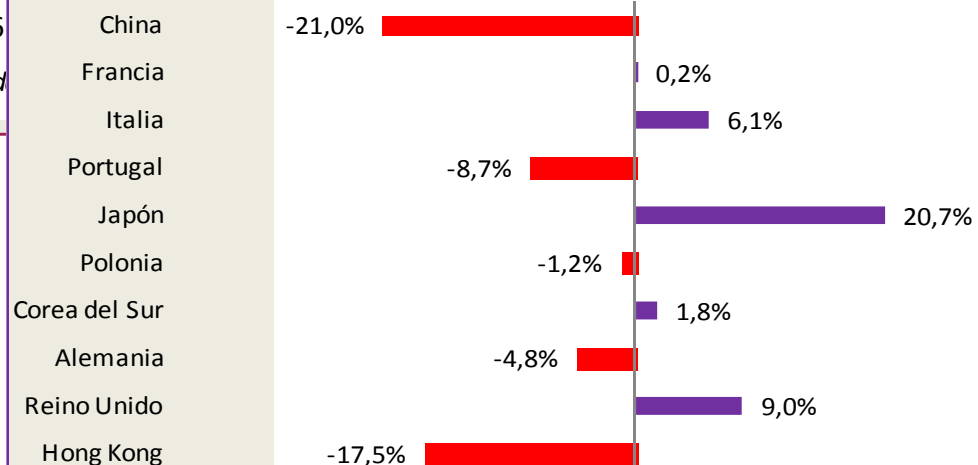
### Global 2016/2015:

**+19% volumen**

**+17% valor**

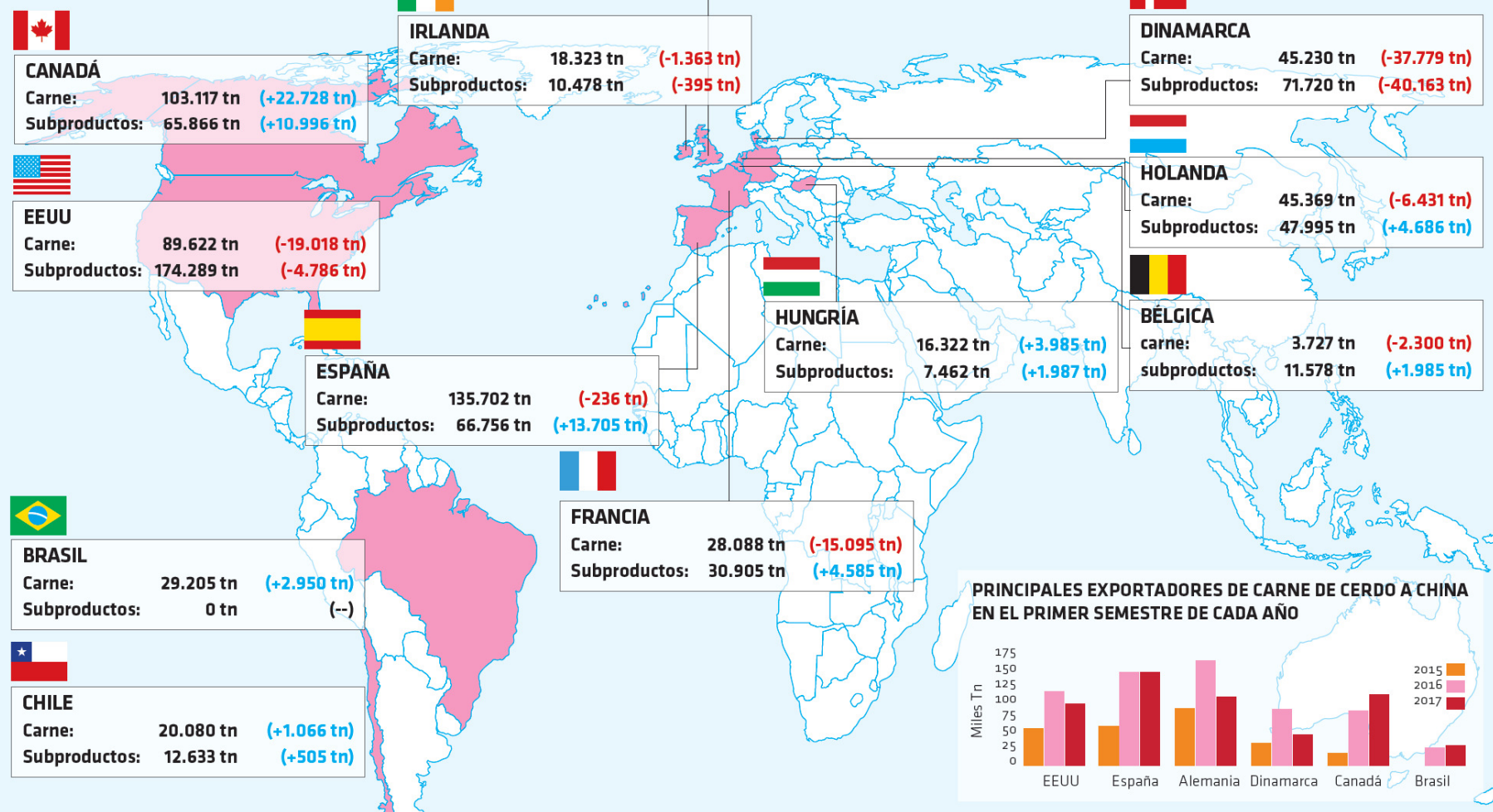
**40% a 3º países**

Δ/∇ Enero-Julio 2017/Enero-Julio 2016

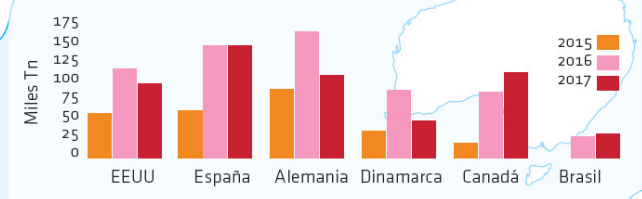


Fuente: INTERPORC a partir de DATACOMEX

### ORIGEN DE LAS IMPORTACIONES CHINAS DE PORCINO EN EL PRIMER SEMESTRE DE 2017 Y SU VARIACIÓN RESPECTO AL MISMO PERÍODO DE 2016



PRINCIPALES EXPORTADORES DE CARNE DE CERDO A CHINA EN EL PRIMER SEMESTRE DE CADA AÑO



## ➤ Estimaciones USDA 2018/2017:

- ↑ Producción carne de cerdo en China: +2,3%
- ↑ Consumo de cerdo en China: +2,1%
- ↓ Importaciones de cerdo en China: -3%
  - 2017/2016: -24%
  - 2016/2015: +111%

Importación								
China	770	761	1.029	2.181	1.650	1.600	-3,0%	
Japón	1.223	1.332	1.270	1.361	1.440	1.435	-0,3%	
México	783	818	981	1.021	1.125	1.200	+6,7%	
Corea del Sur	388	480	599	615	680	655	-3,7%	
EEUU	399	459	506	495	506	454	-10,3%	
Hong Kong	399	347	397	429	410	425	+3,7%	
Rusia	883	516	408	347	325	300	-7,7%	
Filipinas	172	199	175	195	250	285	+14,0%	
Australia	183	191	220	210	220	230	+4,5%	
Canadá	220	214	216	215	220	225	+2,3%	
Chile	51	45	47	76	105	125	+19,0%	
Otros	1.139	979	870	828	948	1.114	+17,5%	
<b>Total mundo</b>	<b>6.211</b>	<b>6.341</b>	<b>6.718</b>	<b>7.973</b>	<b>7.879</b>	<b>8.048</b>	<b>+2,1%</b>	





# El sector porcino español



MODELO DE PRODUCCIÓN ESPAÑOL Y EUROPEO: SOSTENIBILIDAD

- ✓ EXPLOTACIONES GANADERAS MODERNAS Y EFICIENTES – INTEGRACIÓN
- ✓ BIENESTAR ANIMAL Y RESPETO AL MEDIO AMBIENTE
- ✓ BIOSEGURIDAD
- ✓ ALIMENTACIÓN ANIMAL
- ✓ CONSTANTE MEJORA GENÉTICA
- ✓ TRAZABILIDAD
- ✓ *REDUCCIÓN USO ANTIBIÓTICOS*
- ✓ BUEN STATUS SANITARIO



PPA

  
INTER  
PORC  
SPAIN

**CALIDAD Y SEGURIDAD ALIMENTARIA**







# El sector porcino español

## EMPRESAS CÁRNICAS EXPORTADORAS

- ✓ ESTRUCTURA EMPRESARIAL BIEN DIMENSIONADA Y DIVERSIFICADA
- ✓ INSTALACIONES MODERNAS: I+D
- ✓ INVERSIONES TECNOLÓGICAS → CAPACIDAD DE ABASTECIMIENTO
- ✓ OFERTA AMPLIA PRODUCTOS: ALTA CALIDAD Y SEGURIDAD ALIMENTARIA
- ✓ TRAZABILIDAD
- ✓ COMPROMETIDAS CON BIENESTAR Y SALUD DE CONSUMIDORES




COMPROMISO Y VOCACIÓN EXPORTADORA



## Impacto Acuerdos comerciales UE

- **CETA (Canadá):** contingente libre arancel de 12.500 Tn – 75.000 Tn a 6 años
  - ✓ Incertidumbre
  - ✓ Oportunidad comercial?
- **TTIP (EEUU):** stand-by
- **JAPÓN:** +++ 2019
- **VIETNAM:** +++ 2018
- **MÉXICO (modernización):** ¿supresión arancel?
- **CENTROAMÉRICA:** ++
- **PERÚ&COLOMBIA:** ++
- **MERCOSUR:** riesgo/amenaza entrada carne más competitiva
- **NAFTA (EEUU-Canadá-México):** incertidumbre



## Tendencias / necesidades a futuro



- **Diversificar mercados exteriores**
- **Fuerte competencia mundial** (EEUU, Brasil, Canadá...)
- **Transformación digital:** gestión datos, eficiencia → “ganadería de precisión”
- **E-commerce** como canal de venta
- **¿Atracción de inversión extranjera?**
- **¿Inversión en destino? ¿Otras alianzas de colaboración?**
- **¿Acceso a nuevos canales de distribución?**



# 2017 around the world



GIRA DE CURSOS DE CORTE DE JAMÓN SERRANO  
EN INSTITUTO CERVANTES DE EUROPA (octubre):

**Alemania**

15-18 de octubre  
7-11 de octubre

Participación en la feria ANUGA de Colonia

**Austria**  
Viena

Frankfurt  
Bremen

**Serbia**  
Belgrado

**Rumanía**  
Bucarest

**Reino Unido**  
roadshow

**México**  
7-9 marzo

**Japón**  
6-10 Marzo

**Corea del Sur**  
12-16 junio

**Vietnam**  
24-28 abril

**China**

11-12 mayo CHONGQING  
14-15 mayo WUXI (JIANGSU)  
17-19 mayo SHANGHAI  
12-13 septiembre SHANGHAI  
19-21 septiembre GUANGZHOU  
18-20 octubre QINGDAO

**Tailandia**  
14-16 marzo

**India**  
11-14 septiembre

**Filipinas**  
25-28 septiembre

**Taiwan**  
22-23 junio











MUCHAS GRACIAS

[www.interporc.es](http://www.interporc.es)

Daniel de Miguel – INTERPORC

[internacional@interporc.com](mailto:internacional@interporc.com)

